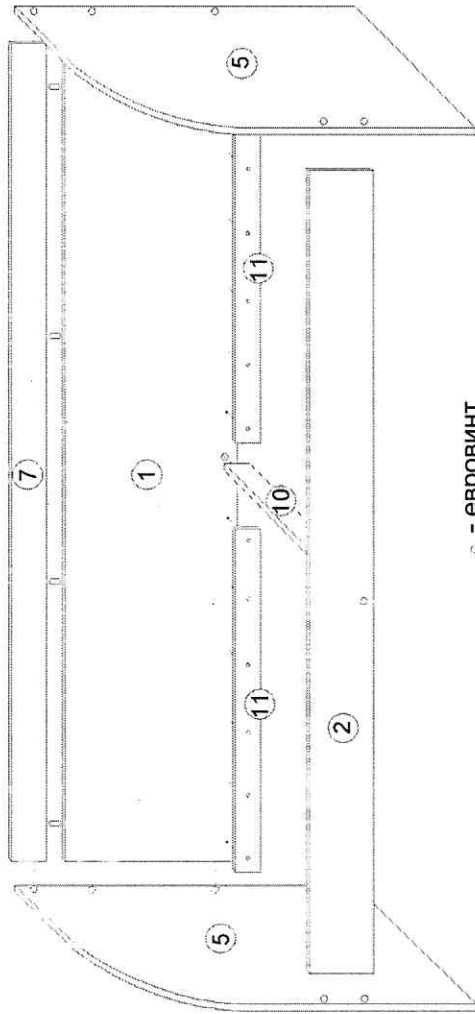
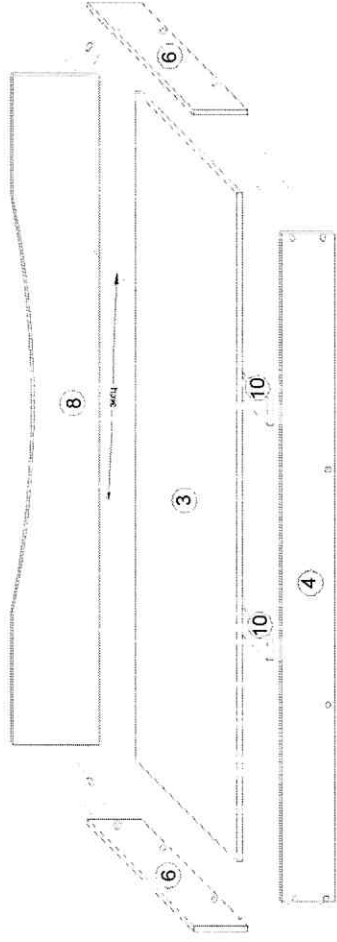
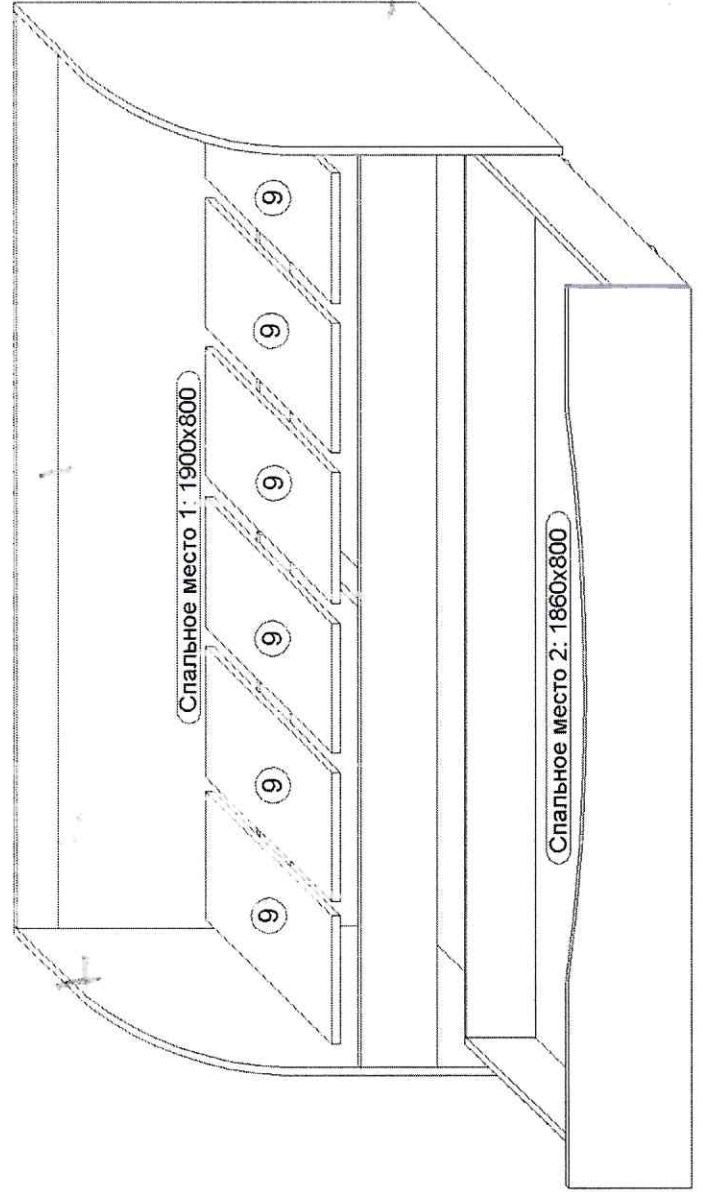


Модульная система «Галактика». Кровать



- - еврвинт
- - стяжка эксцентриковая
- ▢ - шкант



1. Прикрепите ходовые ролики к боковинам (6) и планкам (10) шурупами 4x16
2. Соедините боковины (6) и планки (10) с вязкой (4) еврвинтами
3. В фасад (8) забейте шканты, используя клей (приобретается отдельно) и вверните винты эксцентриковых стяжек (4шт.)
4. Прикрепите фасад (8) к боковинам (6) и планкам (10)
5. Установите нижний щит и прикрепите его еврвинтами к боковинам (6)

Поз.	Наименование	Размер, мм.	Кол-во
1	Щит задний	1900x448	1
2	Царга	1900x150	1
3	Щит нижний	1860x800	1
4	Боковина нижней секции	1860x150	1
5	Боковина	790x850	2
6	Боковина нижней секции	816x150	2
7	Планка	1900x80	1
8	Фасад нижней секции	1892x240	1
9	Проложка	800x255	6
10	Планка	800x60	3
11	Планка	900x60	4
12	Еврвинт		24
13	Стяжка эксцентриковая		6
14	Шуруп	4x30	24
15	Шуруп	4x16	16
16	Ходовой ролик		8
17	Залушка		11
18	Шкант		6
19	Еврключ		1