

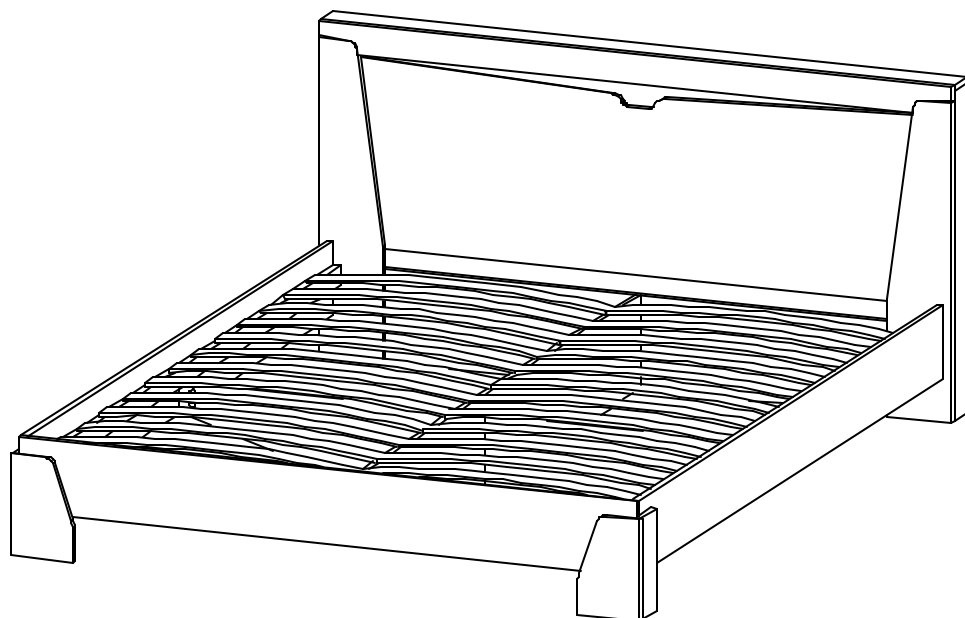
Мебельная компания «Росток-мебель»

Инструкция по сборке и эксплуатации мебели.

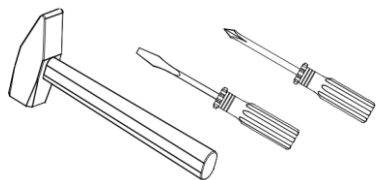
## **Версаль-5 Кровать 1400**

# 1484x860x2138

Ширина X Высота x Глубина



Необходимый инструмент для сборки.



Россия 440015, Пензенская область г.

Пенза, ул. Совхозная, 12А

Телефон: 8-(8412) -90-76-37, 90-76-26,  
90-97-31.

Эл. Почта: rostokmebel-sekretar@mail.ru

Сайт: www.rostok-mebel.ru

Упаковочные места для НКМ Версаль-5 Кровать 1400 Дуб баррик

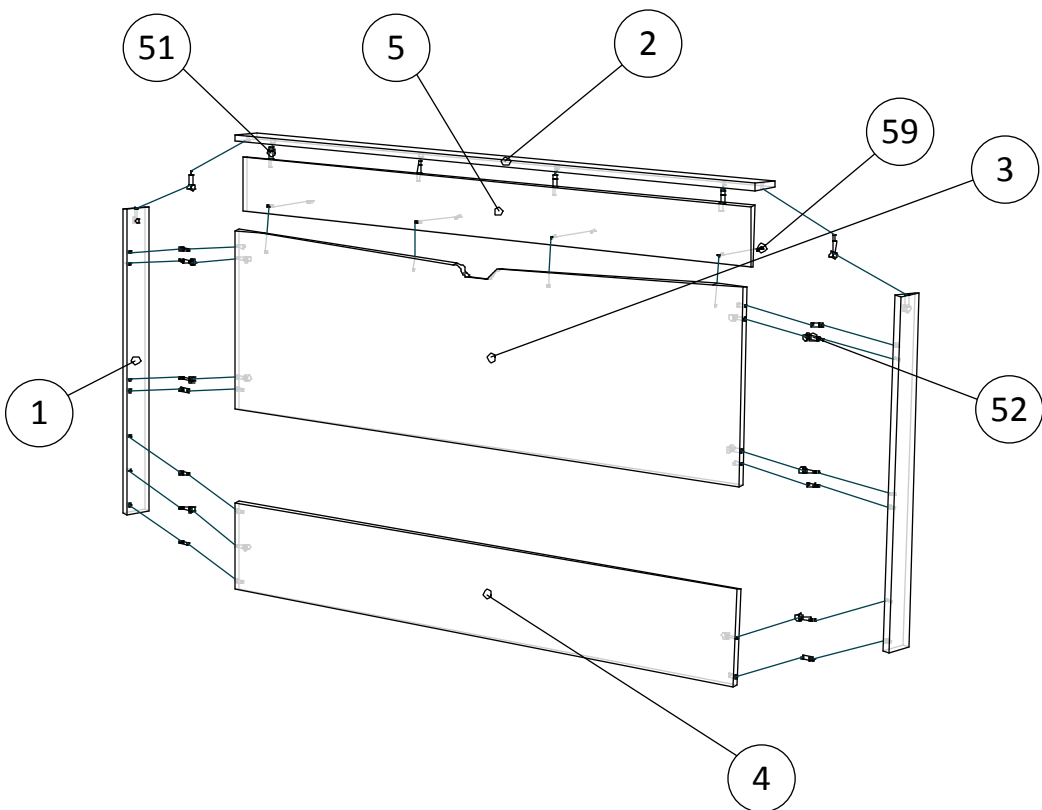
№ места

Источник

№ п/п	Наименование	Характеристика	Длина, мм	Ширина, мм	Кол-во дет.	Материал
<b>Упаковка №1</b>						
<b>Детали</b>						
10	Опора	Дуб баррик	260	166	1,000	ЛДСП 16 мм
1	Стойка щита	Дуб баррик	844	80	2,000	ЛДСП 16 мм
7	Ножная царга	Дуб баррик	1 442	190	1,000	ЛДСП 16 мм
5	накладка щита	Венге	1 451	146	1,000	ЛДСП 16 мм
4	щит	Белый	1 451	240	1,000	ЛДСП 16 мм
3	щит	Дуб баррик	1 451	470	1,000	ЛДСП 16 мм
2	Планка щита	Дуб баррик	1 483	80	1,000	ЛДСП 16 мм
<b>Материалы</b>						
13	Планка Гарда 1484x70	Дуб сонома DW 03			1,000	
<b>Упаковка №2</b>						
<b>Детали</b>						
9	Опора	Дуб баррик	260	100	2,000	ЛДСП 16 мм
11	Связка	Белый	697	190	2,000	ЛДСП 16 мм
6	Царга	Дуб баррик	2 010	190	2,000	ЛДСП 16 мм
8	Средняя стойка	Белый	2 026	240	1,000	ЛДСП 16 мм
12	Пристрелка		1 940	50	2,000	МДФ 22мм
<b>Материалы</b>						
14	Фасад левый Гарда 820x171	Дуб сонома DW 03			1,000	
15	Фасад правый Гарда 820x171	Дуб сонома DW 03			1,000	
<b>Упаковка №3</b>						
<b>Латы</b>						
16	Кровать латосборка 690*53*8				28,000	

50 Латодержатель двойной  x14	51 Шкант 8*30  x26	52 Стяжка ЭКСЦЕНТРИК  x23	53 ЕвроШУРУП 6,3*50  x8	54 Клей ПВА (25 гр)  x1	55 Гвозди 2*20 (2*25)  x18	56 Латодержатель  x28
57 Набойки  x9	58 Уголок 50*30*90  x3	59 Шурупы 3,5x25 саморез, п/г,  x4	60 ЕвроКЛЮЧ  x1	61 ЕвроШУРУП 7*70  x2	62 Болт 6*16  x2	63 Болт 6*25  x12
64 Шайба 6 мм.  x26	65 Кровать болт М6*30  x8	66 Кровать болт М6*45  x4	67 Гайка м6  x12			

## 1. Сборка щита

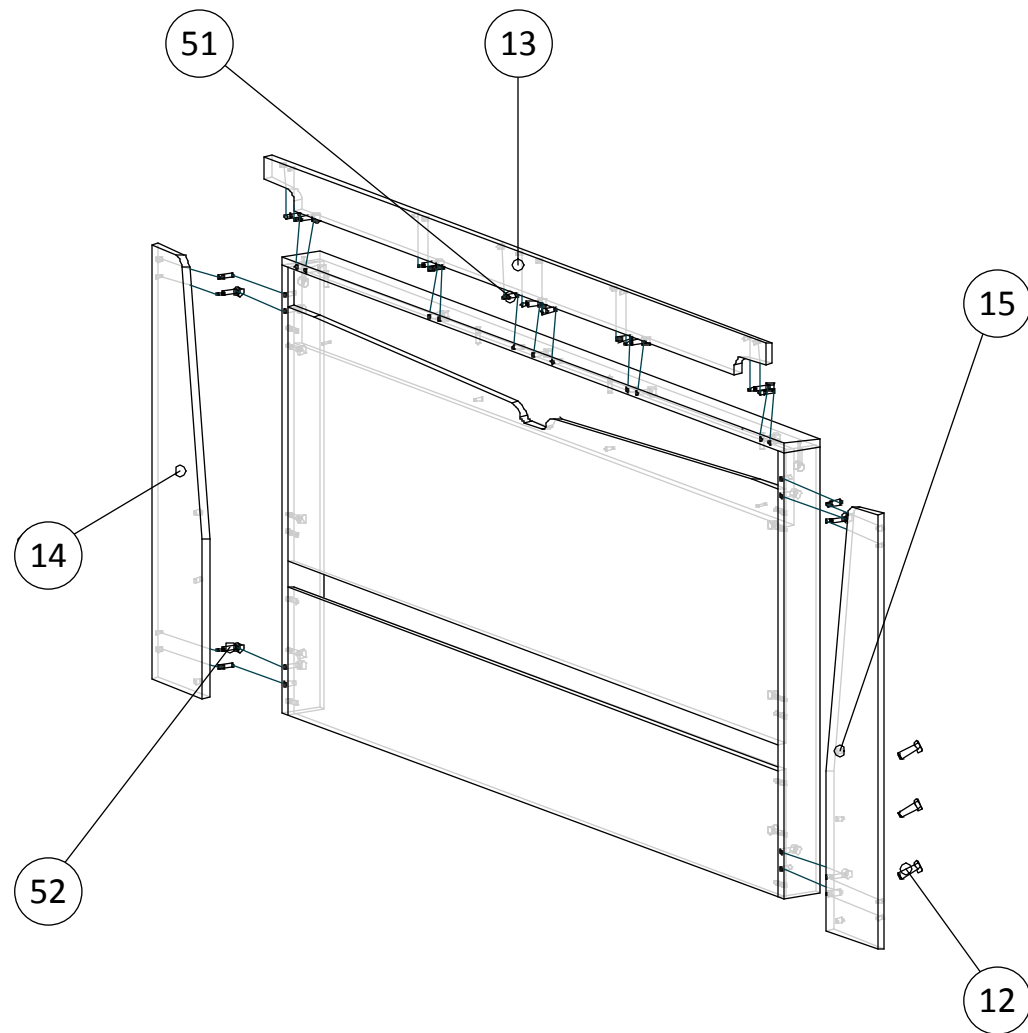


\*Соедините детали 1, 3 и 4 шкантами 51 и стяжками эксцентриковыми 52. При установке шканта, предварительно в отверстие нанесите клей пва 54.

\*Установите планку 2

\*Закрепите накладку 5 шкантами 51 и саморезами 59.

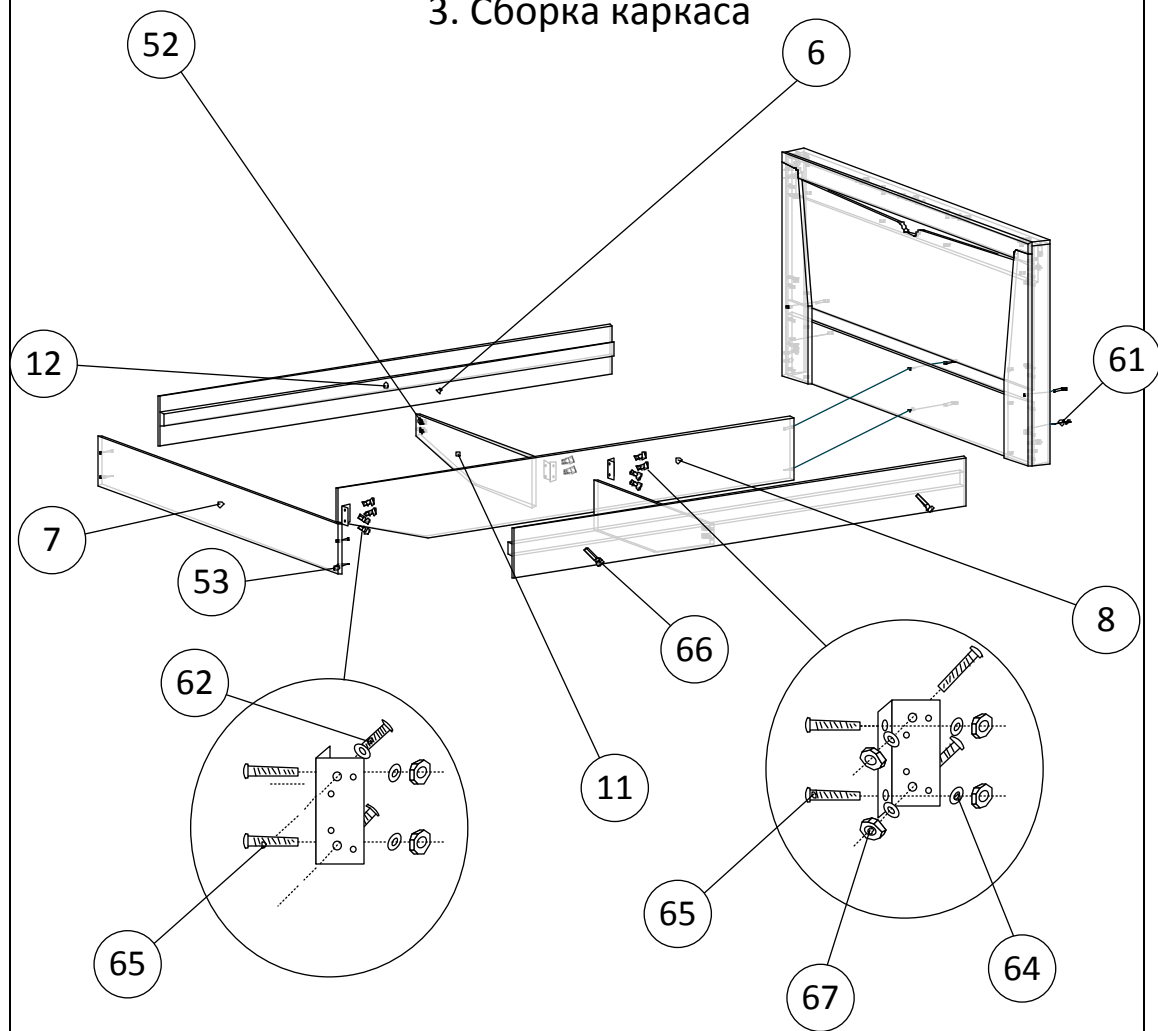
## 2. Установка фасадных планок.



\*Закрепите планки 14 и 15 к собранной конструкции шкантами 51, стяжками 52 и болтами 12.

\*Закрепите планку 13 шкантами 51 и стяжками 52.

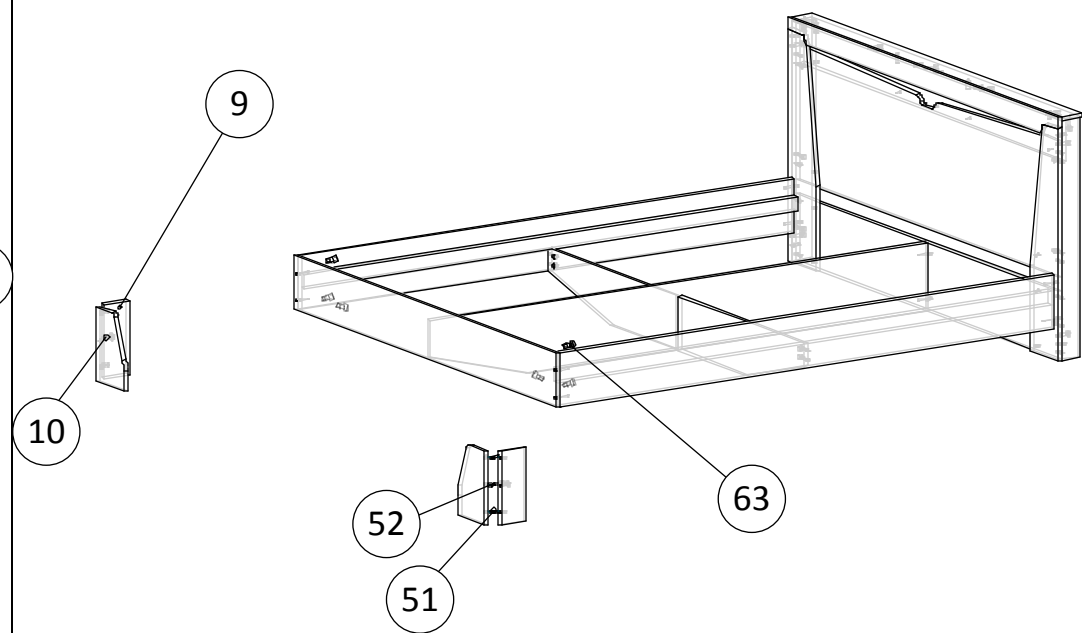
### 3. Сборка каркаса



- \* Закрепите к собранному щиту среднюю стойку 10
- \* К стойке 10 присоедините связки 11 с помощью уголков 58.
- \* Закрепите к собранной конструкции царги 6.
- \* Установите ножную царгу 7 с помощью евровинтов 53.
- \* Установите болты 66 с гайкой 67 и шайбой 64 на царги 6 для усиления конструкции.

5

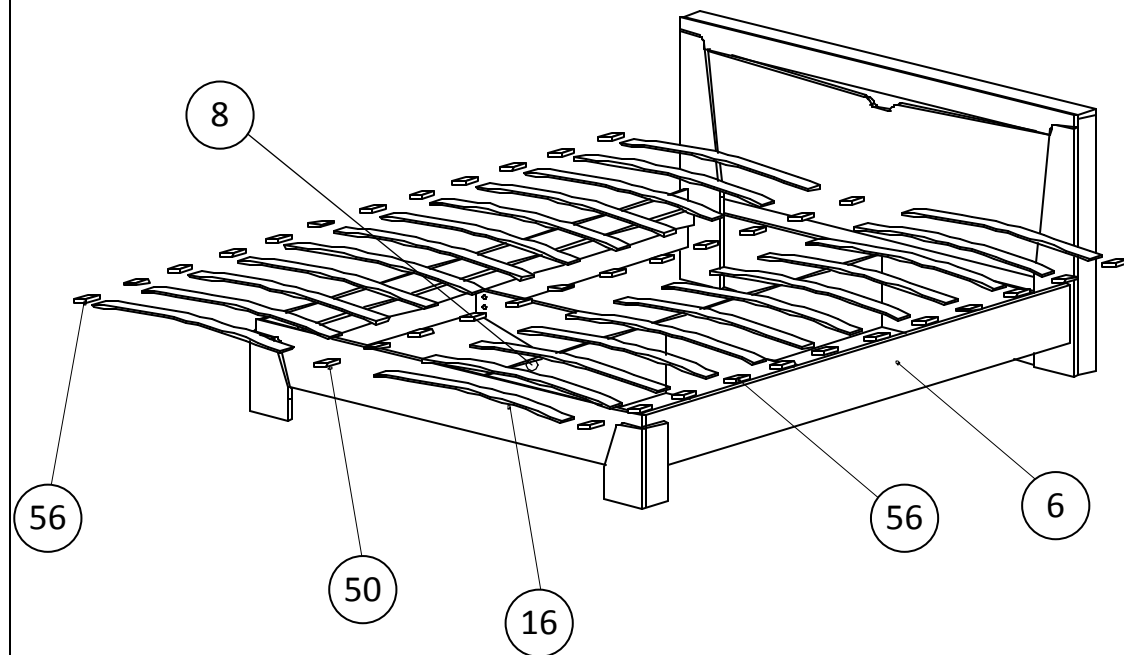
### 4. Установка опор



- \* Соберите угловые опоры из деталей 10 и 9 с помощью шкантов 51 и стяжки 52.
- \* Закрепите собранные опоры к кровати с помощью болтов 63.

6

## 5. Установка лат



\* Вставьте в латодержатель 56 и латодержатель двойной 50 лату 16 и запресуйте латодержатели в отверстия деталей 6 и 8. Затем вставьте следующую лату, в уже запресованный, латодержатель двойной 50 и завершите процесс запресовкой конечного латодержателя 56.

\* Повторите процесс 14 раз.

**Предприятие изготовитель оставляет за собой право вносить изменения в конструкцию изделия, не ухудшая его конструктивные и эксплуатационные характеристики.**

### Инструкция по уходу за мебелью и правила эксплуатации

Для поддержания надлежащего внешнего вида и долговечности мебели рекомендуется соблюдать следующие общие правила.

1. Мебель должна эксплуатироваться в сухих и теплых помещениях, имеющих отопление и вентиляцию при температуре воздуха не ниже +10°C и не выше +40°, относительной влажности 65-85%.
2. Расположение мебели ближе одного метра от отопительных приборов и других источников тепла, а также под прямыми солнечными лучами, вызывает ускоренное старение покрытия и деформацию мебельных щитов.
3. Поверхность деталей мебели следует оберегать от попадания влаги во избежание разбухания каркасов, фасадов и столешницы, отклеивания кромок на боковых поверхностях.
4. Следует оберегать поверхность мебели и ее конструктивные элементы от механических повреждений, которые могут быть вызваны воздействием твердых предметов, абразивных порошков, а также чрезмерными физическими нагрузками.
5. Изделия мебели необходимо устанавливать на ровные поверхности.
6. Рекомендуется для чистки преимущественно пользоваться мягкой тканью или замшей, смоченной и хорошо отжатой перед использованием. Всегда тщательно высушивайте (протирайте сухой тканью) смоченные участки по окончании чистки. Не следует использовать средства, обладающие абразивными свойствами, а также губки с покрытием из металлического волокнообразного или стружечного материала при чистке.
7. В процессе эксплуатации мебели возможно ослабление крепежной фурнитуры, необходимо осуществлять «затяжку» всех изделий металлофурнитуры, осуществляющих крепеж и регулировку узлов, обеспечивающих открывание и трансформацию подвижных элементов.

### Общие технические указания по сборке.

Для удобства транспортировки и предохранения от повреждений, мебель поставляется в разобранном виде в индивидуальной упаковке. Вы можете собрать ее самостоятельно, либо воспользоваться услугами квалифицированных сборщиков. Не приступайте к сборке, не ознакомившись с инструкцией!

Проверить комплектность каждой упаковки, согласно комплекточной ведомости. При обнаружении дефектов или не комплектности к сборке не приступать. Обратитесь к продавцу.

**ВНИМАНИЕ!** Не рекомендуется одновременно вынимать детали из всех упаковок во избежание их смешивания (можете перепутать детали). Проверить наличие фурнитуры.

Во избежание перекосов и повреждений, а также загрязнения мебели, сборку производить на ровном полу, покрытом тканью или бумагой. Необходимо соблюдать осторожность, чтобы не повредить поверхность деталей. В сборке сложных и больших изделий желательно участие двух человек. Перед началом сборки необходимо определить расположение деталей в изделии в соответствии со схемами сборки и инструкцией.

Производитель оставляет за собой право вносить незначительные изменения в конструкцию, не изменяющую внешний вид и дизайн изделия без предварительного уведомления.

Поставщик гарантирует соответствие товаров требованиям ГОСТа 16371-93 при соблюдении условий транспортировки, хранения, сборки (для мебели поставляемой в разобранном виде), эксплуатации. Гарантийный срок эксплуатации мебели: детской и для общественных помещений – 18 месяцев, бытовой – 24 месяца. Гарантийный срок при розничной продаже через торговую сеть исчисляются со дня продажи мебели, но в пределах 30 месяцев со дня её изготовления. Срок эксплуатации 10 лет